

Ксения Белицкая

6+



Рабочая тетрадь

Хочу дружить!

Ксения Белицкая

Рабочая тетрадь «Хочу дружить!»

«ЛитРес: Самиздат»

2019

Белицкая К. М.

Рабочая тетрадь «Хочу дружить!» / К. М. Белицкая — «ЛитРес: Самиздат», 2019

Рабочая тетрадь создана в дополнение к конспектам групповых психологических занятий «Хочу дружить!» и представляет собой методический практический инструмент для работы на психологическом занятии. С помощью тетради младшим школьникам будет проще освоить и закрепить социальные нормы, понять основные принципы и правила, закрепить усвоенный материал. Рабочая тетрадь адресована родителям, логопедам, дефектологам, педагогам-психологам, воспитателям, педагогам для занятий с младшими школьниками 7-11 лет в условиях инклюзии.

Содержание

Задание 1	5
Задание 2	6
Задание 3	7
Задание 4	8
Задание 5	9
Задание 6	11
Задание 7	12
Задание 8	13
Задание 9	14
Задание 10	15
Задание 11	17
Задание 12	18
Задание 13	19
Задание 14	20
Задание 15	21


Задание 1

Впиши в пустые окошки, те правила дружбы, которых ты придерживаешься сам!

*Правила дружбы
(Кодекс)*

Задание 2

Посмотри, перед тобой лепесток волшебного цветка дружбы, нарисуй внутри лепестка своего лучшего друга.



Задание 3

Прочитай пословицы. Найди правильное продолжение пословицы.

кто старых друзей забывает

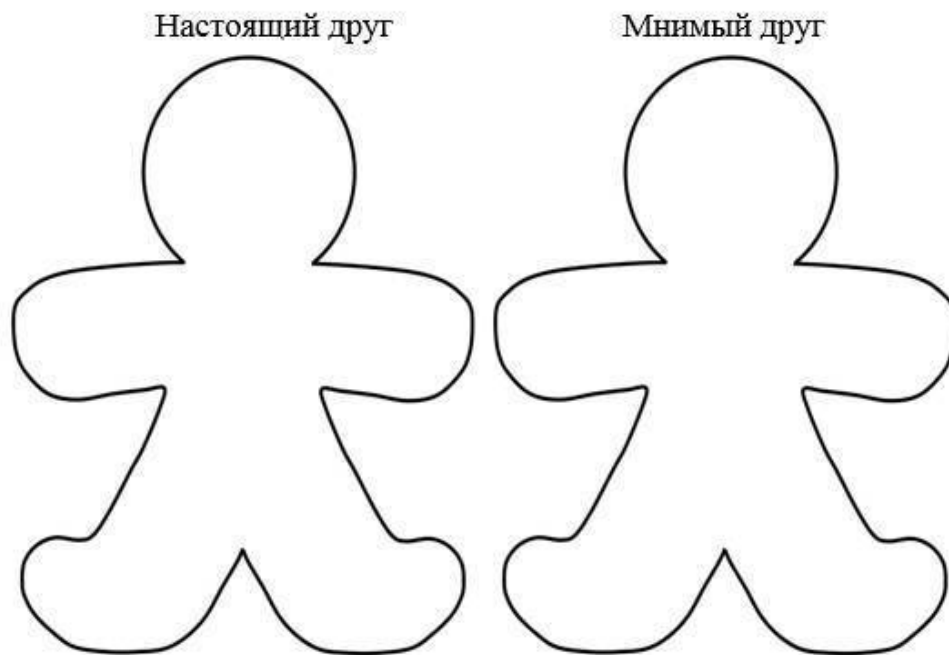
лучше новых двух

старый друг

тот новых не наживёт

Задание 4

Нарисуй в фигурах портрет настоящего друга и мнимого (ненастоящего).
Какое настроение у настоящего друга, а у мнимого? Почему?




Юный писатель

Придумай рассказ, в котором бы были слова: настоящий, мнимый, друг, товарищ, выручил, изменился, помощь.

Задание 5

Нарисуй подарок для своего лучшего друга. Это может быть улыбка, букет, машинка, кукла, торт или конфета. Расскажи, кому и на какой праздник ты подаришь свой подарок.





Задание 6

Используя алфавит (цифра соответствует порядку номера буквы), расшифруй и запиши слово.

А	Б	В	Г	Д	Е	Ё	Ж	З	И	Й
1	2	3	4	5	6	7	8	9	10	11
К	Л	М	Н	О	П	Р	С	Т	У	Ф
12	13	14	15	16	17	18	19	20	21	22
Х	Ц	Ч	Ш	Щ	Ъ	Ы	Ь	Э	Ю	Я
23	24	25	26	27	28	29	30	31	32	33

5 18 21 8 15 29 11 12 13 1 19 19

Задание 7

Посмотри на картинку и попробуй определить, какая самооценка у человека или животного. Запиши свой ответ.

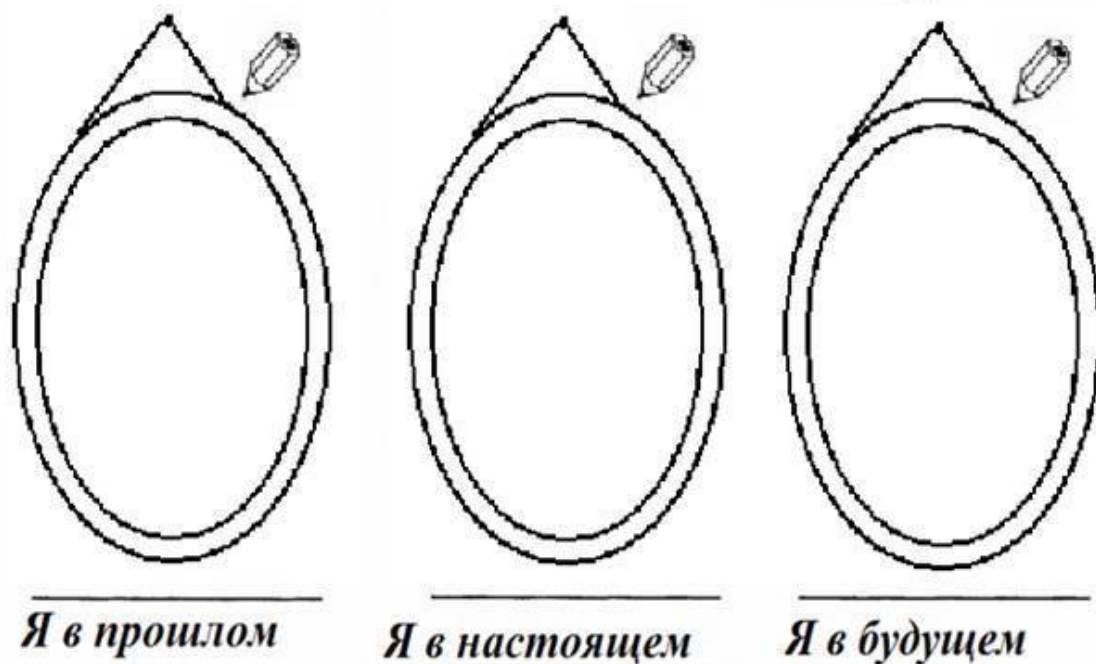


Придумай рассказ о невероятном приключении смелого кота (или трусливого тигра)

Задание 8

Нарисуй свое отражение в волшебных зеркалах. В первом зеркале нарисуйте себя таким, каким вы были несколько лет назад, во втором таким, какой вы сейчас, и в третьем таким, каким бы вы хотели стать в будущем!

Волшебные зеркала



Задание 9


Используя алфавит (цифра соответствует порядку номера буквы), расшифруй и запиши слово.

А	Б	В	Г	Д	Е	Ё	Ж	З	И	Й
1	2	3	4	5	6	7	8	9	10	11
К	Л	М	Н	О	П	Р	С	Т	У	Ф
12	13	14	15	16	17	18	19	20	21	22
Х	Ц	Ч	Ш	Щ	Ъ	Ы	Ь	Э	Ю	Я
23	24	25	26	27	28	29	30	31	32	33

33 10 5 18 21 4 10 6

Задание 10

Заполни кроссворд на тему «Вежливые слова».



По горизонтали

5. Чихнул возле меня сосед в ответ скажу ему...

6. Встретил Витю я соседа. Встреча грустная была: На меня он как торпеда, налетел из-за угла! Но представьте! Зря от Вити ждал я слова...

По вертикали

1. Чем заканчивается разговор


2. Дал Ивану царь Матвей. За спасенье пять гвоздей. А Иванушка царю говорит: «...»

3. Из болота крокодил дольше всех не выходил. Члены жабьего совета дали приз ему за это – Наградили попугаем и кричали: «...»

4. Катя пупсика Игнатку, уложила спать в кроватку – Больше он играть не хочет. Говорит...
5. Толстая корова Лула ела сено и чихнула чтобы не чихала снова мы ей скажем ...

Задание 11

Нарисуй в рамке самый вежливый поступок, который ты сделал в своей жизни.



Задание 12

Прочитай рассказ. Разыграй сценку, ответь на вопросы.

Встреча двух друзей (одноклассников). Встречаются у входа в кинотеатр.

Один из них только что посмотрел фильм.

– Ты откуда?

– Из кинотеатра.

– Хороший был фильм?

– Ух и здорово!

– Что же здорово?


– Да понимаешь, так здорово! Сначала, значит, он вдруг узнаёт, а потом понимает...

И пошло... Он ему как даст, а тот раз – и в машину. Тут началась погоня. Машина раз – и перевернулась. Тот вскочил – и в речку... Ну, в общем, здорово! Понимаешь?

Какие ошибки были допущены в общении друзей?

Задание 13

Человечек очень хочет общаться и найти себе друзей, но не знает как. Поможем ему? (Слева от него пишем то, что нам мешает общаться, справа – то, что помогает.) Придумайте имя, раскрасьте или дорисуйте вашего человечка.



Задание 14

Найди спрятанный предмет, вычеркнув повторяющиеся буквы:
Первый предмет узнаете, вычеркнув повторяющиеся буквы.


Ч	С	А	Н	И
Р	Л	Г	Т	Р
П	И	С	В	О
Ч	В	Ч	К	Г

Второй предмет надо прочесть, начиная с первой буквы, идя по горизонтали и вертикали.

Р	А	Л	О	Х
К	С	О	Т	И
О	Ч	Ё	С	Н
М	Ы	О	К	А

Задание 15

Нарисуйте свой автопортрет, представляя, что вы смотрите на себя в наше волшебное зеркало и отражаетесь такими, какими вас видят окружающие.



В оформлении обложки использована фотография с <https://pixabay.com/> по лицензии CC0.